



**NOUVEAU CITROËN
C3 / ë-C3 AIRCROSS**
CARACTÉRISTIQUES **TECHNIQUES**
ET ÉQUIPEMENTS



NOUVEAU CITROËN C3 AIRCROSS CARACTÉRISTIQUES TECHNIQUES

Février 2026

VERSIONS	Turbo 100ch, boîte manuelle
	YOU / PLUS
MOTEUR	
Puissance administrative (CV)	5
Type	Turbo Essence Injection directe haute pression
Nombre de cylindres - soupapes	3 - 12
Cylindrée en cm ³	1 199
Puissance maxi en kW CEE (ch CEE) à tr/mn	74 (100) / 5 500
Couple maxi en Nm CEE à tr/min	205 / 1 750
Norme de dépollution	E6.e-bis
Système Stop&Start	Série
Intervalle de maintenance	25 000 km ou 12 mois
TRANSMISSION	
Boîte de vitesses	Manuelle
Nombre de rapports	6
DIRECTION	
Diamètre de braquage entre trottoirs (m)	10,9
LIAISON AU SOL - FREINS - PNEUMATIQUES	
Liaison au sol avant / arrière	Pseudo McPherson, ressorts hélicoïdaux et amortisseurs hydrauliques intégrés / Traverse déformable, ressorts hélicoïdaux et amortisseurs hydrauliques
Freins avant / arrière	Disques ventilés / tambours
Pneumatiques	215/65 R16 classe A chainables (YOU) 215/60 R17 classe A chainables (PLUS)
VOLUMES (en litres)	
Nombres de places	5
Volume du coffre (norme VDA) sous tablette / avec configuration 7 places	460 / 40
Volume de coffre au pavillon avec banquette arrière rabattue	1 600
Volume de coffre avec configuration 7 places (rangs 2 et 3 rabattus)	1 470
Volume de coffre avec configuration 7 places (rang 3 rabattu)	330
MASSES* (en kg, 5 places / configuration 7 places)	
Masse en ordre de marche	1 303 / 1 341
Masse à vide mini CEE (1)	1 228 / 1 266
Charge utile (2)	522 / 684
Masse totale admise en charge CEE (MTAC)	1 750 / 1 950
Masse maxi remorquable :	
- remorque non freinée	650 / 670
- remorque freinée	1 500 / 1 300
Charge maxi sur flèche d'attelage	65
Charge maxi sur barres de toit*	-
Masse totale roulante autorisée (MTRA)	3 250 / 3 250

* Données en cours d'homologation.

VERSIONS	Turbo 100ch, boîte manuelle
	YOU / PLUS
PERFORMANCES (conducteur seul, 5 places / avec configuration 7 places)	
Vitesse maxi en km/h	179 / 178
400 m départ arrêté en secondes	18,0 / 18,1
1 000 m départ arrêté en secondes	33,0 / 33,3
0 à 100 km/h en secondes	11,3 / 11,5
30 à 60 km/h en 3ème (s)	4,5 / 4,6
60 à 90 km/h en 4ème (s)	5,7 / 5,8
80 à 120 km/h en dernier rapport (s)	11,2 / 11,5
CONSOMMATIONS (WLTP) (3)	
Vitesse basse (l/100 km)	6,9 - 7,1
Vitesse moyenne (l/100 km)	5,3 - 5,6
Vitesse élevée (l/100 km)	5,1 - 5,3
Vitesse très élevée (l/100 km)	6,5 - 6,7
Cycle combiné (l/100 km)	5,9 - 6,1
Emissions de CO ₂ (g/km) - cycle combiné	134 - 138
Niveau sonore en mouvement (dB)	67
CARBURANT ET AdBlue® (capacité en litres)	
Sans plomb 95 et 98 RON	44

* Barres de toit non fonctionnelles.

(1) Sans conducteur. Les masses peuvent augmenter en fonction des équipements.

(2) Différence entre MTAC et la masse à vide mini CEE.

(3) Données mini - maxi, en fonction des équipements..

NOUVEAU CITROËN C3 AIRCROSS CARACTÉRISTIQUES TECHNIQUES

Février 2026

VERSIONS	Hybride 145ch, boîte automatique
	PLUS / MAX
MOTEUR	
Puissance administrative (CV)	7
Type	Turbo Essence Injection directe haute pression
Nombre de cylindres - soupapes	3 - 12
Cylindrée en cm ³	1 199
Puissance maxi en kW CEE (ch CEE) à tr/mn	100 (136) / 5 500
Couple maxi en Nm CEE à tr/min	230 / 1 750
Norme de dépollution	E6.e-bis
Système Stop&Start	Via hybridation
Intervalle de maintenance	25 000 km ou 12 mois
MOTEUR ÉLECTRIQUE	
Batterie	Lithium Fer Phosphate
Puissance maxi en kW CEE (ch CEE) à tr/min	21 kW (28 ch)
Couple maxi en Nm CEE à tr/min	55
Tension totale (V)	48
Capacité batterie brut (kWh)	0,89
Capacité batterie utile (kWh)	0,432
Puissance batterie (kW)	100
TRANSMISSION	
Boîte de vitesses	Automatique ë-DCS
Nombre de rapports	6
DIRECTION	
Diamètre de braquage entre trottoirs (m)	10,9
LIAISON AU SOL - FREINS - PNEUMATIQUES	
Liaison au sol avant / arrière	Pseudo McPherson, ressorts hélicoïdaux et amortisseurs hydrauliques intégrés / Traverse déformable, ressorts hélicoïdaux et amortisseurs hydrauliques
Freins avant / arrière	Disques ventilés / tambours
Pneumatiques	215/60 R17 classe A chainables
VOLUMES (en litres)	
Nombres de places	5
Volume du coffre (norme VDA) sous tablette / avec configuration 7 places	460 / 40
Volume de coffre au pavillon avec banquette arrière rabattue	1 600
Volume de coffre avec configuration 7 places (rangs 2 et 3 rabattus)	1 470
Volume de coffre avec configuration 7 places (rang 3 rabattu)	330

NOUVEAU CITROËN C3 AIRCROSS CARACTÉRISTIQUES TECHNIQUES (suite)

Février 2026

VERSIONS	Hybride 145ch, boîte automatique
	PLUS / MAX
MASSES* (en kg, 5 places / configuration 7 places)	
Masse en ordre de marche	1 386 / 1 420
Masse à vide mini CEE (1)	1 311 / 1 345
Charge utile (2)	519 / 675
Masse totale admise en charge CEE (MTAC)	1 830 / 2 020
Masse maxi remorquable :	
- remorque non freinée	690 / 710
- remorque freinée	1 250 / 1 050
Charge maxi sur flèche d'attelage	65
Charge maxi sur barres de toit**	-
Masse totale roulante autorisée (MTRA)	3 080 / 3 070
PERFORMANCES (conducteur seul, 5 places / avec configuration 7 places)	
Vitesse maxi en km/h	192 (limitée)
400 m départ arrêté en secondes	16,1 / 16,2
1 000 m départ arrêté en secondes	29,7 / 29,8
0 à 100 km/h en secondes	8,3 / 8,5
30 à 60 km/h en Drive	2,3 / 2,3
60 à 90 km/h en Drive	3,5 / 3,5
80 à 120 km/h en dernier rapport (s)	6,0 / 6,1
CONSOMMATIONS (WLTP) (3)	
Vitesse basse (l/100 km)	5,5 - 5,6
Vitesse moyenne (l/100 km)	4,5 - 4,7
Vitesse élevée (l/100 km)	4,7 - 4,8
Vitesse très élevée (l/100 km)	6,2 - 6,4
Cycle combiné (l/100 km)	5,3 - 5,4
Emissions de CO ₂ (g/km) - cycle combiné	120 - 123
Niveau sonore en mouvement (dB)	67
CARBURANT ET AdBlue® (capacité en litres)	
Sans plomb 95 et 98 RON	44

* Données en cours d'homologation.

** Barres de toit non fonctionnelles.

(1) Sans conducteur. Les masses peuvent augmenter en fonction des équipements.

(2) Différence entre MTAC et la masse à vide mini CEE.

(3) Données mini - maxi, en fonction des équipements.

NOUVEAU CITROËN **Ë-C3 AIRCROSS** CARACTÉRISTIQUES TECHNIQUES

Février 2026

VERSIONS	Électrique 113ch, autonomie confort
	YOU
MOTEUR	
Puissance administrative (CV)	4
Type	Électrique
Puissance maxi en kW CEE (ch CEE) à tr/mn	83 (113) / 9 030
Couple maxi en Nm CEE à tr/min	124 / 5 445
Protocole d'homologation	WLTP
Intervalle de maintenance	25 000 km ou 2 ans (première opération à 12 500 km ou un an)
TRANSMISSION	
Boîte de vitesses	Automatique
Nombre de rapports	Réducteur mono-rapport
BATTERIE	
Type	Lithium Fer Phosphate
Capacité (brute/utile) (kWh)	44,2 / 43,81
Temps de charge	
- de 20% à 100% sur prise domestique (8 A)	18 h 25
- de 20% à 100% sur prise renforcée Green'Up™ (16 A)	09 h 55
- de 20% à 100% sur Wallbox 32 A monophasé (chargeur 7,4 kW)	04 h 10
- de 20% à 100% sur Wallbox 32 A triphasé (chargeur 11 kW)	02 h 50
- de 20 à 80% sur borne de charge rapide (100 kW)	26 min
Capacité de recharge (kW)	7,4 (série) / 11 (option)
DIRECTION	
Diamètre de braquage entre trottoirs (m)	10,9
LIAISON AU SOL - FREINS - PNEUMATIQUES	
Liaison au sol avant / arrière	Pseudo McPherson, ressorts hélicoïdaux et amortisseurs hydrauliques intégrés / Traverse déformable, ressorts hélicoïdaux et amortisseurs hydrauliques
Freins avant / arrière	Disques ventilés / disques
Pneumatiques	215/65 R16 classe A chainables (YOU) 215/60 R17 classe A chainables (PLUS et MAX)
VOLUMES (en litres)	
Nombres de places	5
Volume du coffre sous tablette	460
Volume du coffre au pavillon avec banquette arrière rabattue	1 600

VERSIONS	Électrique 113ch, autonomie confort
	YOU
MASSES* (en kg)	
Masse en ordre de marche	1 572
Masse à vide mini CEE (1)	1 497
Charge utile (2)	533
Masse totale admise en charge CEE (MTAC)	2 030
Masse maxi remorquable :	
- remorque non freinée	350
- remorque freinée	350
- charge maxi sur flèche d'attelage	65
Charge maxi sur barres de toit**	80
Masse totale roulante autorisée (MTRA)	2 380
PERFORMANCES (conducteur seul)	
Vitesse maxi en km/h	145 (limitée)
400 m départ arrêté en secondes	18,5
1 000 m départ arrêté en secondes	34,8
0 à 100 km/h en secondes	11,7
30 à 60 km/h en Drive (s)	2,9
60 à 90 km/h en Drive (s)	4,0
80 à 120 km/h en Drive (s)	8,4
AUTONOMIES ET CONSOMMATIONS (WLTP) (3)	
Autonomie en cycle combiné (km)	jusqu'à 302
Autonomie en cycle urbain (km)	jusqu'à 432
Consommation électrique (kW.h/km) :	
- Vitesse basse	11,9 - 12,4
- Vitesse moyenne	12,9 - 13,5
- Vitesse élevée	15,9 - 16,4
- Vitesse très élevée	24,9 - 25,3
- Cycle urbain	12,5 - 13,1
- Cycle combiné	18,0 - 18,5
Emissions de CO ₂ (g/km) - cycle combiné	0 - 0
Niveau sonore en mouvement (dB)	65

* Données en cours d'homologation.

** Barres de toit non fonctionnelles.

(1) Sans conducteur. Les masses peuvent augmenter en fonction des équipements.

(2) Différence entre MTAC et la masse à vide mini CEE.

(3) Données mini - maxi, en fonction des équipements..

VERSIONS	Électrique 113ch, autonomie étendue
	YOU / PLUS / MAX
MOTEUR	
Puissance administrative (CV)	4
Type	Électrique
Puissance maxi en kW CEE (ch CEE) à tr/mn	83 (113) / 9 030
Couple maxi en Nm CEE à tr/min	124 / 5 445
Protocole d'homologation	WLTP
Intervalle de maintenance	25 000 km ou 2 ans (première opération à 12 500 km ou un an)
TRANSMISSION	
Boîte de vitesses	Automatique
Nombre de rapports	Réducteur mono-rapport
BATTERIE	
Type	Lithium Fer Phosphate
Capacité (brute/utile) (kWh)	54,2 / 52,8
Temps de charge	22 h 20
- de 20% à 100% sur prise domestique (8 A)	12
- de 20% à 80% sur prise renforcée Green'Up™ (16 A)	05 h 05
- de 20% à 80% sur Wallbox 32 A, monophasé (chargeur 7,4 kW)	03 h 25
- de 20% à 80% sur Wallbox 32 A, triphasé (chargeur 11 kW)	28 min
- de 20 à 80% sur borne de charge rapide (100 kW)	
Chargeur embarqué (kW)	7,4 (série) / 11 (option)
DIRECTION	
Diamètre de braquage entre trottoirs (m)	10.9
LIAISON AU SOL - FREINS - PNEUMATIQUES	
Liaison au sol avant / arrière	Pseudo McPherson, ressorts hélicoïdaux et amortisseurs hydrauliques intégrés / Traverse déformable, ressorts hélicoïdaux et amortisseurs hydrauliques
Freins avant / arrière	Disques ventilés / disques
Pneumatiques	215/65 R16 Classe A (YOU) 215/60 R17 Classe A (MAX)

VERSIONS	Électrique 113ch, autonomie étendue
	YOU (disponible ultérieurement) / PLUS / MAX
VOLUMES (en litres)	
Nombres de places	5
Volume du coffre sous tablette	460
Volume du coffre au pavillon avec banquette arrière rabattue	1 600
MASSES* (en kg, 5 places)	
Masse en ordre de marche	1 607
Masse à vide mini CEE (1)	1 532
Charge utile (2)	538
Masse totale admise en charge CEE (MTAC)	2 070
Masse maxi remorquable :	
- remorque non freinée	350
- remorque freinée	350
- charge maxi sur flèche	65
Charge maxi sur barres de toit	-
Masse totale roulante autorisée (MTRA)	2 420
PERFORMANCES (conducteur seul, 5 places / 7 places)	
Vitesse maxi en km/h	143 (limitée)
400 m départ arrêté en secondes	19.2
1000 m départ arrêté en secondes	35.6
0 à 100 km/h en secondes	13.0
30 à 60 km/h en Drive (s)	3.1
60 à 90 km/h en Drive (s)	4.6
80 à 120 km/h en Drive (s)	8.9
AUTONOMIES ET CONSOMMATIONS (WLTP)(3)	
Autonomie en cycle combiné	jusqu'à 400 km
Autonomie en cycle urbain	jusqu'à 550 km
Consommation électrique (kW.h/km) :	
- Vitesse basse	11,1 - 11,7
- Vitesse moyenne	11,9 - 12,6
- Vitesse élevée	14,4 - 14,9
- Vitesse très élevée	21,9 - 22,5
- Cycle urbain	11,6 - 12,2
- Cycle combiné	16,1 - 16,7
Emissions de CO ₂ (g/km) - cycle combiné	0 - 0

* Données en cours d'homologation.

(1) Sans conducteur. Les masses peuvent augmenter en fonction des équipements.

(2) Différence entre MTAC et la masse à vide mini CEE.

(3) Données mini - maxi, en fonction des équipements.

VERSIONS	YOU	PLUS	MAX
CONFORT ET SÉCURITÉ			
ABS avec REF (Répartiteur Electronique de Freinage) et AFU (Aide au Freinage d'Urgence)	●	●	●
Aérateurs latéraux en noir mat et 2 aérateurs en zone centrale sur planche de bord	●		
Aérateurs latéraux en noir brillant et 2 aérateurs en zone centrale sur planche de bord		●	●
Aide au démarrage en pente	●	●	●
Aide au stationnement arrière	●		
Aide au stationnement arrière avec Caméra de recul		●	
Aide au stationnement avant, arrière et latéral avec Caméra de recul			●
Airbags frontaux avant, latéraux avant et rideaux	●	●	●
Allumage automatique des feux de croisement	●	●	●
Allumage des feux de détresse en cas de forte décélération	●	●	●
Anneau de remorquage AV et AR	●	●	●
Caméra de recul		●	●
Clignotants impulsionnels	●	●	●
Climatisation manuelle	●		
Climatisation automatique		●	●
Condamnation centralisée avec PLIP	●	●	●
Détection de sous-gonflage	●	●	●
Direction à assistance électrique	●	●	●
Éclairage d'accueil et d'accompagnement	●	●	●
ESP (contrôle dynamique de stabilité)	●	●	●
Essuie-vitre avant automatique (capteur de pluie)		●	●
Fixations ISOFIX sur les 2 places latérales arrière avec 3 points d'encrage	●	●	●
Frein de stationnement manuel	● sur Turbo 100ch	● sur Turbo 100ch	
Frein de stationnement électrique	● version électrique	● versions hybride et électrique	●
Kit de dépannage provisoire de pneumatiques	○	○	○
Lève-vitres avant électriques (descente séquentielle)	●		
Lève-vitres avant et arrière électriques (descente séquentielle)		●	●

● Série ○ Option

VERSIONS	YOU	PLUS	MAX
CONFORT ET SÉCURITÉ (suite)			
Pare-brise acoustique	● version électrique	●	●
Plancher de coffre escamotable		●	●
Pack Safety : - Active Safety Brake (Freinage automatique d'urgence) - Alerte Active de Franchissement Involontaire de Ligne - Alerte attention conducteur - Reconnaissance des panneaux de vitesse - Régulateur-Limiteur de vitesse	●	●	●
Poignée de maintien rang 2		●	●
Prédisposition pour roue de secours (1)	○	○	○
Répétiteur de clignotant dans le rétroviseur	●	●	
Répétiteur de clignotant dans le rétroviseur à LED			●
Rétroviseur intérieur électrochrome			●
Rétroviseurs extérieurs dégivrants et rabattables électriquement		●	●
Rétroviseurs extérieurs électriques	●		
Sécurité enfants mécanique	●	●	●
Siège conducteur avec réglage en hauteur	●	●	●
Sièges Advanced Comfort		●	●
Système de Surveillance d'Angle Mort			●
Sortie air sous les sièges (2)	●	●	●
Suspension Citroën Advanced Comfort	●	●	●
Témoin et alerte de non-bouclage des ceintures avant et de débouclage avant et arrière	●	●	●
Volant gainé avec décor chrome		●	●
Volant avec commandes multifonctions réglable en hauteur et en profondeur	●	●	●
Configuration 7 places : (3) - 1 Prise USB type-C supplémentaire au rang 3 (charge rapide 3A) - Banquette 2 places en rang 3 avec dossiers rabattables 50/50, appuie-têtes réglables, accoudoirs et portes-gobelet individuels - Mise en portefeuille du rang 2 pour faciliter l'accès au rang 3 - Plancher de coffre plat avec banquette rang 2 et 3 rabattues		○	○

● Série ○ Option

(1) Pour montage d'une roue de secours en accessoire. Entraîne la suppression du Kit de dépannage provisoire de pneumatiques. Option uniquement disponible avec les motorisations Turbo 100ch et Hybride 145ch. Incompatible avec le plancher de coffre escamotable. Ne comprend pas le kit d'outillage, qui doit être commandé séparément en après-vente, en complément de la roue de secours.

(2) Version électrique sur la finition YOU. Sur finition PLUS non disponible avec la motorisation Turbo 100ch.

(3) Option disponible avec les motorisations Turbo 100ch et Hybride 145ch sur la finition PLUS et Hybride 145ch sur la finition MAX. Entraîne la suppression du plancher de coffre escamotable et de la tablette cache bagages (tablette disponible en pièce de rechange)

VERSIONS	YOU	PLUS	MAX
INTÉRIEUR ET INFO-DIVERTISSEMENT			
1 prise USB type-C (charge rapide 3A) sur la planche de bord	●		
1 Prise USB type-C (charge standard) et data sur la planche de bord + 2 Prises USB type-C (charge rapide 3A) en rang 2 (1)		●	
1 Prise USB type-C (charge standard) et data sur la planche de bord + 1 Prise USB type-C (charge rapide 3A) sur la console centrale + 2 Prises USB type-C (charge rapide 3A) en rang 2 (2)		●	
1 Prise USB type-C (charge standard) et data sur la planche de bord + 1 Prise USB type-C (charge rapide 3A) sur la console centrale + 2 Prises USB type-C (charge rapide 3A) en rang 2			●
1 Prise USB type-C (charge rapide 3A) et data sur la planche de bord + 1 Prise USB type-C (charge rapide 3A) sur la console centrale + 2 Prises USB type-C (charge rapide 3A) en rang 2 + 1 prise USB type-C (charge rapide 3A) en rang 3 (3)		●	●
Apple CarPlay® et Android Auto™ sans fil		●	●
Banquette arrière avec dossier fractionnable 2/3 - 1/3	●	●	●
Boîtier télématique : Appels d'urgence et Citroën Assistance (4)	●	●	●
Citroën Head-up Display (affichage tête haute) - LCD	● version essence		
Citroën Head-up Display (affichage tête haute couleur - TFT) avec C-Zen Lounge	● version électrique	●	●
Commandes au volant du système audio		●	●
Console centrale haute avec rangement fermé et accoudoir (5)		●	●
Éclairage d'accompagnement et d'accueil	●	●	●
Écran centrale 10,25" tactile		●	●
Kit mains libres Bluetooth	●	●	●
Navigation 3D Connectée sur écran central 10,25" tactile			●
Miroir de courtoisie conducteur et passager		●	●

● Série ○ Option

(1) Sur la version Turbo 100ch.

(2) Sur les versions Hybride 145ch et Électrique 113ch.

(3) Avec l'option Configuration 7 places.

(4) Comprend les services Connect ONE pendant une période de 10 ans.

(5) Indisponible avec la version Turbo 100ch.

VERSIONS	YOU	PLUS	MAX
INTÉRIEUR ET INFO-DIVERTISSEMENT (suite)			
Ordinateur de bord multifonctions avec indicateur de température extérieure	●	●	●
Plafonnier avant simple à lampe	●		
Plafonnier avant à LED avec lecteurs de cartes		●	●
Poches aumônières au dos des sièges avant	●	●	●
Prise 12 V verticale sur la console	●		
Prise 12 V en arrière de console (1)		●	●
Recharge sans fil pour smartphone			●
Station d'accueil pour Smartphone : - 2 haut-parleurs en rang 1 - Radio via Smartphone (avec application MyCitroën Play) - Reconnaissance vocale via smartphone	●		
Système audio numérique MP3 6 HP (DAB)		●	●
Volet d'occultation du miroir de courtoisie conducteur et passager	●	●	●
SPÉCIFICITÉS Ë-C3 AIRCROSS			
Câble de recharge Mode 3 (Wall Box) triphasé 3x32A pour prise de charge T2, longueur 6 mètres	●	●	●
Chargeur embarqué 7,4 kW monophasé	●	●	●
Chargeur embarqué 11 kW triphasé	○	○	○
E-Remote (commande à distance) : programmer et gérer la charge	●	●	●
E-Remote (commande à distance) : pré-conditionnement thermique		●	●
Recharge rapide en courant continu de 100 kW (2)	●	●	●
Système d'alerte sonore des véhicules (avertisseur sonore Piéton)	●	●	●
Services Connect PLUS (pour une période d'essai de 12 mois)	●	●	●

● Série ○ Option

(1) Avec les motorisations Hybride 145ch et Électrique 113ch.

(2) Sur une borne publique.

VERSIONS	YOU	PLUS	MAX
DESIGN EXTERIEUR			
Barres de toit Noir Brillant (1)		●	●
Centre de roue noir avec logo et cache écrous			●
Color Clips : Blanc, Infra Rouge ou Bronze, selon teinte de caisse (2)		●	●
Coques de rétroviseurs Noir Brillant		●	●
Coques de rétroviseurs Noir Mat	●		
Décors extérieurs Noir Brillant (enjolveurs de montant central et custode)		●	●
Décors extérieurs Noir Mat (enjolveurs de montant central et custode)	●		
Elargisseurs d'aile Noir Mat	●	●	●
Feux arrière 3D à LED (3)		● versions hybride et électrique	●
Feux diurnes à LED	●	●	●
Projecteurs à LED		●	●
Toit bi-ton Noir Perla Nera ou Blanc Opale, selon teinte de caisse (2)		○	●
Toit monoton (2)	●	●	○
Poignées de portes extérieures Noir Mat	●		
Poignées de portes extérieures Noir Brillant		●	●
Sabots avant et arrière		●	●
Vitres latérales teintées	●		
Vitres et lunette arrière surteintées		●	●
ENJOLIVEURS ET JANTES			
Enjolveurs 16" TITANITE (4)	●		
Enjolveurs 17" SYLVANITE (4)		●	
Enjolveurs 17" SYLVANITE avec pneumatiques 3PMSF		○	
Jantes Alliage 17" ARAGONITE Diamantées (4)			●
Jantes Alliage 17" ARAGONITE Diamantées avec pneumatiques 3PMSF			○

ENJOLIVEURS 16"	ENJOLIVEURS 17"	JANTES ALLIAGE 17"
TITANITE	SYLVANITE	ARAGONITE Diamantées
		

● Série ○ Option

(1) Barres de toit non fonctionnelles.

(2) Voir détail page Teintes extérieures Sur finition PLUS toit monoton non disponible avec les teintes Rouge Elixir (Toit Noir Perla Nera série) et Vert Montana (Toit Blanc Opale série).

(3) Indisponible sur la motorisation Turbo 100ch. (4) Avec pneus classe A chainables.



	AMBIANCE URBAN BRONZE	AMBIANCE URBAN BRONZE	AMBIANCE METROPOLITAN GREY
	<ul style="list-style-type: none"> • Garnissage Tissu Noir / Tissu Quadric <ul style="list-style-type: none"> • Appuis-tête avant intégrés réglables en hauteur • Décors sur les panneaux de porte avant et arrière Bronze <ul style="list-style-type: none"> • Décors sur la planche de bord Bronze • Fixations ISOFIX sur les deux places latérales (1) • Lève-vitres avant électriques (descente séquentielle) <ul style="list-style-type: none"> • Siège conducteur réglage en hauteur • Poches aumônières au dos des sièges avant • Volant avec commandes multifonctions réglable en hauteur et en profondeur 	<ul style="list-style-type: none"> • Garnissage Tissu Noir / Tissu Quadric <ul style="list-style-type: none"> • Accoudoir central avant avec rangement fermé (2) • Accoudoirs de porte avant et arrière (3) • Appuis-tête avant intégrés réglables en hauteur <ul style="list-style-type: none"> • Console centrale haute (2) • Décors sur les panneaux de porte avant et arrière Bronze <ul style="list-style-type: none"> • Décors sur la planche de bord Bronze • Fixations ISOFIX sur les deux places latérales (1) • Lève-vitres avant et arrière électriques (descente séquentielle) <ul style="list-style-type: none"> • Siège conducteur réglage en hauteur • Poches aumônières au dos des sièges avant • Volant Gainé avec décor chrome avec commandes multifonctions réglable en hauteur et en profondeur 	<ul style="list-style-type: none"> • Garnissage Maille Hello Noire / Toile enduite gris clair <ul style="list-style-type: none"> • Accoudoir central avant avec rangement fermé <ul style="list-style-type: none"> • Accoudoirs de porte avant et arrière (3) • Appuis-tête avant intégrés réglables en hauteur <ul style="list-style-type: none"> • Console centrale haute • Décors sur les panneaux de porte avant et arrière Sidérite <ul style="list-style-type: none"> • Décors sur la planche de bord Sidérite • Fixations ISOFIX sur les deux places latérales (1) • Lève-vitres avant et arrière électriques (descente séquentielle) <ul style="list-style-type: none"> • Planche de bord Sofa recouverte de textile • Siège conducteur réglage en hauteur • Poches aumônières au dos des sièges avant • Volant Gainé avec décor chrome avec commandes multifonctions réglable en hauteur et en profondeur
	Sièges Advanced Comfort		
YOU	●		
PLUS		●	
MAX			●

● Série

(1)









Avec 3 points ancrage.

(2)

Sur les versions Hybrides 145ch et Électriques 113ch.

(3)









Recouverts de textile moussé avec étiquette "Happy Tags" (messages positifs).

		Teintes de toit				
		YOU	PLUS			
		Monoton	Color Clips (1)	Monoton*	Noir Perla Nera	Blanc Opale
Barres de toit				Série		
Blanc Banquise (O)	P0WP	350 € 	Infra Rouge	350 € 		
Gris Mercury (M)	M0SX	700 € 	Blanc	700 € 		
Noir Perla Nera (N)	M09V	0 € 	Blanc	0 € 		
Rouge Elixir (S)	M0VH		Bronze		1 200 € 	
Vert Montana (M)	M0WD		Bronze			1 000 € 

(M) : métallisée - (N) : nacrée - (O) : opaque - (S) : spéciale nacrée triple couche.

(1) Série selon teinte. Pièce de décor coloré sur le bouclier et la custode arrière. Disponibles en accessoire.

* Toit monoton non disponible avec les teintes Rouge Elixir (Toit Noir Perla Nera série) et Vert Montana (Toit Blanc Opale série).

		Teintes de toit			
		MAX			
		Color Clips (1)	Monoton	Noir Perla Nera	Blanc Opale
Barres de toit		Série			
Teintes de caisse		Série	JD02* (option à saisir)	Série (selon teinte)	Série (selon teinte)
Blanc Banquise (O)	POWP	Infra Rouge	350 € 	350 € 	
Gris Mercury (M)	M0SX	Blanc	700 € 	700 € 	
Noir Perla Nera (N)	M09V	Blanc	0 € 		0 € 
Rouge Elixir (S)	M0VH	Bronze		900 € 	
Vert Montana (M)	M0WD	Bronze			700 € 

(M) : métallisée - (N) : nacrée - (O) : opaque - (S) : spéciale nacrée triple couche.

(1) Série selon teinte. Pièce de décor coloré sur le bouclier et la custode arrière. Disponibles en accessoire.

* Toit monoton non disponible avec les teintes Rouge Elixir (Toit Noir Perla Nera série) et Vert Montana (Toit Blanc Opale série).



CITROËN préfère **TOTAL**

AUTOMOBILES CITROËN : Société Anonyme au capital de 159 000 000 euros – Siège social : 2-10, boulevard de l'Europe - 78300 Poissy - RCS 642 050 199. Ce document ne concerne que les véhicules commercialisés en UE. Les informations sur les modèles et leurs caractéristiques correspondent à une définition au moment de l'impression de ce document ; elles ne peuvent être considérées comme contractuelles. Citroën se réserve le droit de

modifier sans préavis les caractéristiques des modèles présentés, sans être tenu de mettre à jour ce document. AUTOMOBILES CITROËN atteste, par application des dispositions de la directive CEE n° 2000/53 CE du 18 Octobre 2000 relative aux véhicules hors d'usage, qu'elle atteint les objectifs fixés par celle-ci et que des matières recyclées sont utilisées dans la fabrication des produits qu'elle commercialise. La représentation des

teintes est indicative, les techniques d'impression ne permettant pas une reproduction fidèle des couleurs. Les véhicules transformés par des carrossiers peuvent présenter des caractéristiques techniques, des performances, des consommations, des émissions de CO₂, et des équipements différents. Si, malgré le soin apporté à la réalisation de ce catalogue, vous pensez qu'il comporte une erreur, n'hésitez pas à nous contacter.

Pour tout renseignement, téléphonez à Citroën Information Clientèle au 01 58 79 18 18 ou connectez-vous : www.citroen.fr - Pour toute information sur le Service Citroën, contactez l'un des Points de Vente de notre Réseau en France. Citroën Assistance : 0 800 05 24 24 (appel gratuit).



Pensez à covoiturer. #SeDéplacerMoinsPolluer

POUR DÉCOUVRIR LA GAMME CITROËN

Connectez-vous sur www.citroen.fr, depuis votre mobile sur <http://m.citroen.fr> ou téléchargez gratuitement l'application.

